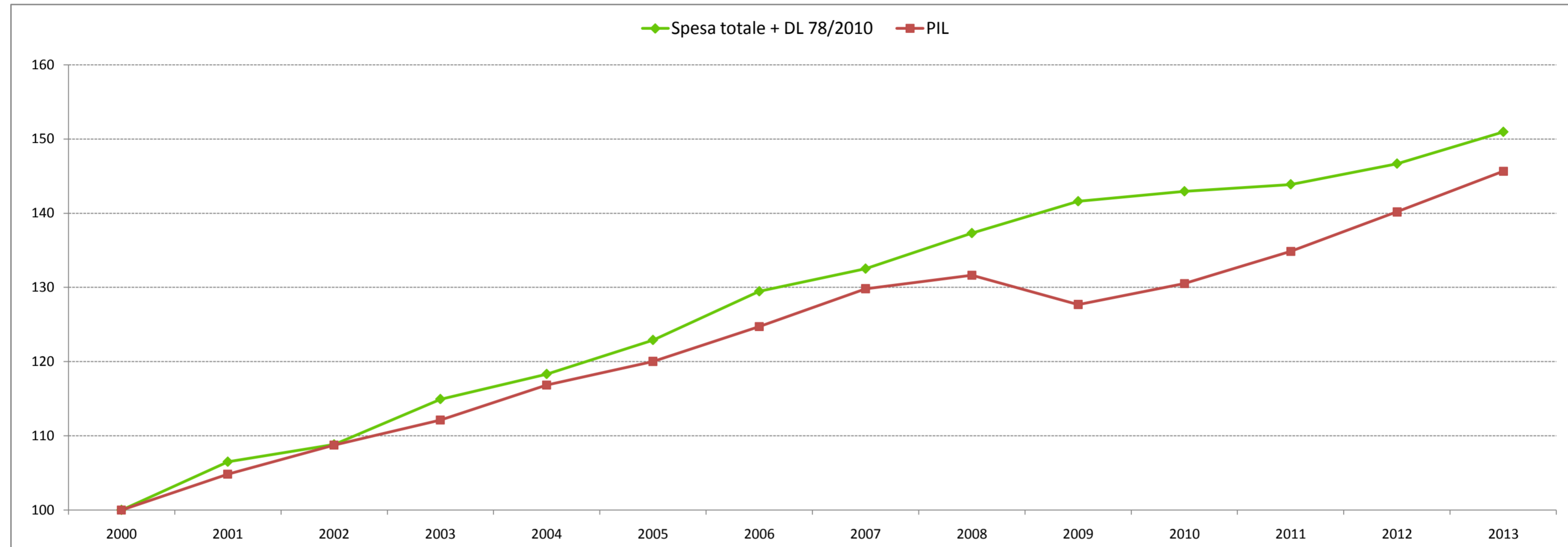


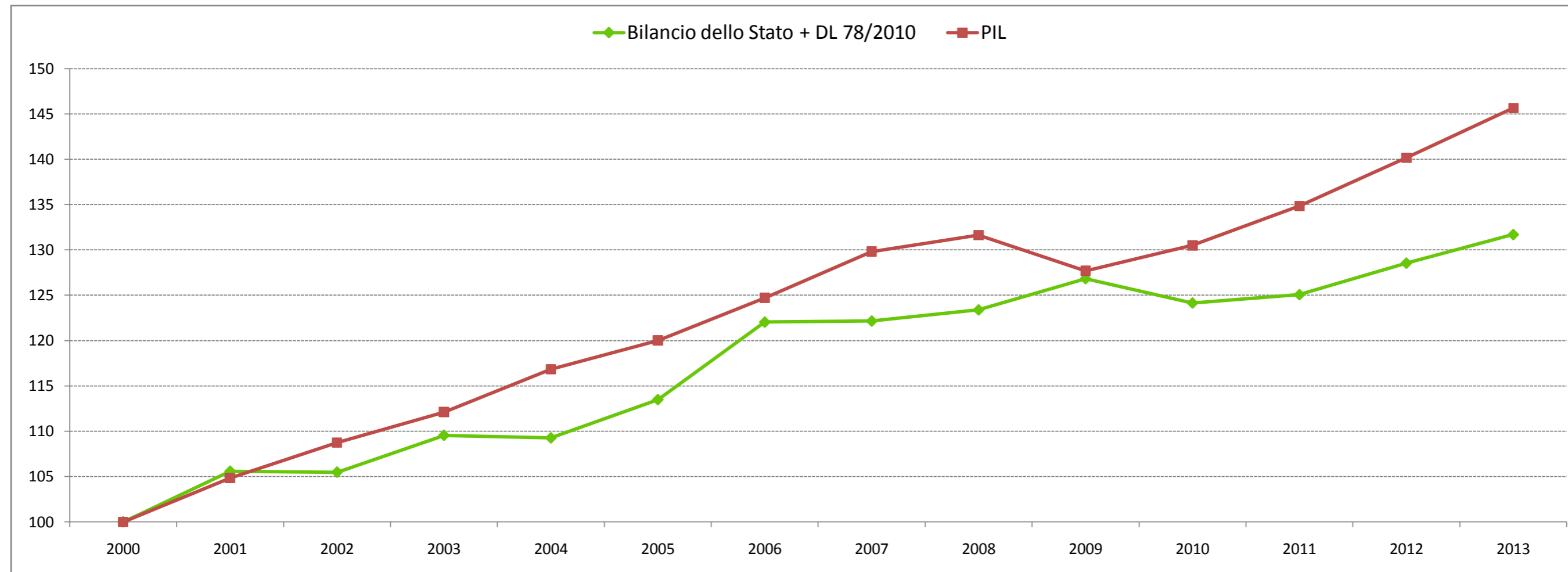
SPESA TOTALE PA

	2000	2001	var %	2002	var %	2003	var %	2004	var %	2005	var %	2006	var %	2007	var %	2008	var %	2009	var %	2010	var %	2011	var %	2012	var %	2013	var %
Spesa totale PA con DL 78/2010	564.198	600.842	6,5	613.982	2,2	648.473	5,6	667.539	2,9	693.399	3,9	730.400	5,3	747.607	2,4	774.636	3,6	798.854	3,1	806.415	0,9	811.717	0,7	827.454	1,9	851.613	2,9
Pil nominale	1.191.057	1.248.648	4,8	1.295.226	3,7	1.335.354	3,1	1.391.530	4,2	1.429.479	2,7	1.485.377	3,9	1.546.177	4,1	1.567.851	1,4	1.520.870	-3,0	1.554.347	2,2	1.606.014	3,3	1.669.371	3,9	1.734.568	3,9



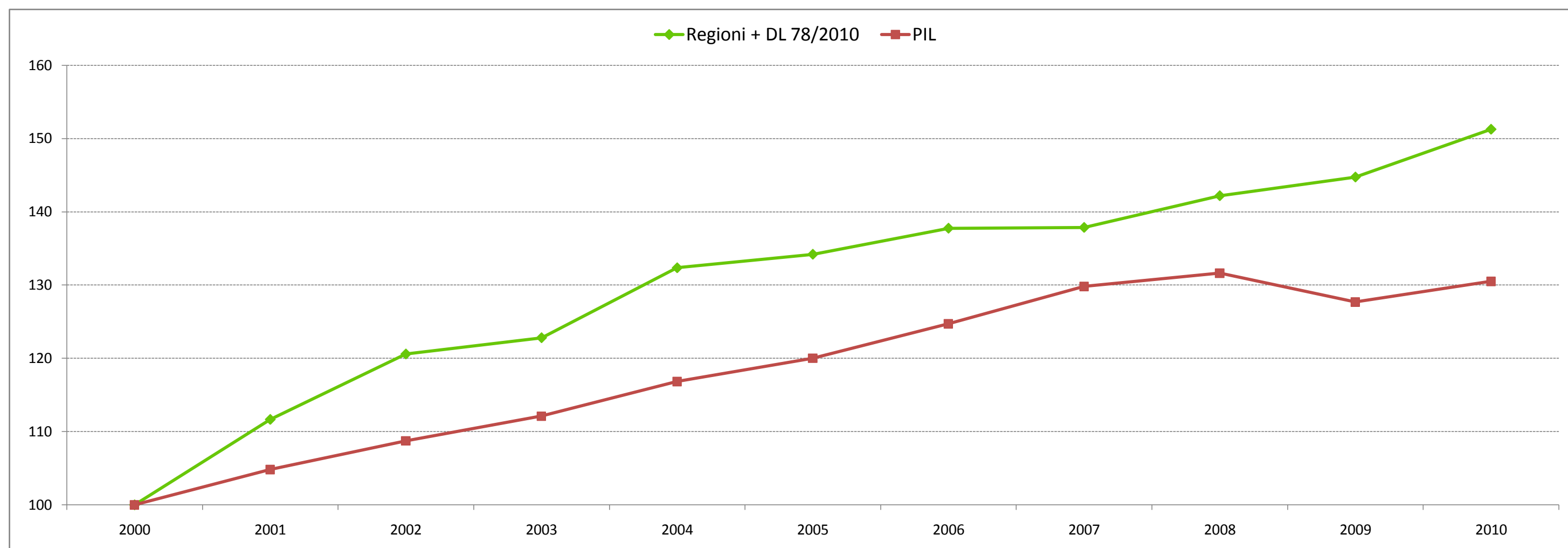
BILANCIO DELLO STATO

	2001	var %	2002	var %	2003	var %	2004	var %	2005	var %	2006	var %	2007	var %	2008	var %	2009	var %	2010	var %	2011	var %	2012	var %	2013	var %
Spesa totale Bil. Stato + DL 78/2010	202.720	5,6	202.538	-0,1	210.339	3,9	209.792	-0,3	217.903	3,9	234.315	7,5	234.545	0,1	236.904	1,0	243.528	2,8	238.374	-2,1	240.133	0,7	246.808	2,8	252.864	2,5
Pil nominale	1.248.648	4,8	1.295.226	3,7	1.335.354	3,1	1.391.530	4,2	1.429.479	2,7	1.485.377	3,9	1.546.177	4,1	1.567.851	1,4	1.520.870	-3,0	1.554.347	2,2	1.606.014	3,3	1.669.371	3,9	1.734.568	3,9



REGIONI

	2000	2001	var %	2002	var %	2003	var %	2004	var %	2005	var %	2006	var %	2007	var %	2008	var %	2009	var %	2010	var %
Spesa totale Regioni + DL 78/2010	26.373	29.448	11,7	31.803	8,0	32.389	1,8	34.906	7,8	35.393	1,4	36.331	2,7	36.359	0,1	37.500	3,1	38.173	1,8	39.893	4,5
Pil nominale	1.191.057	1.248.648	4,8	1.295.226	3,7	1.335.354	3,1	1.391.530	4,2	1.429.479	2,7	1.485.377	3,9	1.546.177	4,1	1.567.851	1,4	1.520.870	-3,0	1.554.347	2,2



ENTI SANITARI LOCALI

	2000	2001	var %	2002	var %	2003	var %	2004	var %	2005	var %	2006	var %	2007	var %	2008	var %	2009	var %	2010	var %	2011	var %	2012	var %	2013	var %
Spesa totale Enti Sanitari Locali + DL 78/2010	68.632	75.317	9,7	79.418	5,4	81.959	3,2	90.245	10,1	96.195	6,6	101.612	5,6	101.983	0,4	108.712	6,6	110.643	1,8	114.977	3,9	116.267	1,1	119.617	2,9	124.307	3,9
Pil nominale	1.191.057	1.248.648	4,8	1.295.226	3,7	1.335.354	3,1	1.391.530	4,2	1.429.479	2,7	1.485.377	3,9	1.546.177	4,1	1.567.851	1,4	1.520.870	-3,0	1.554.347	2,2	1.606.014	3,3	1.669.371	3,9	1.734.568	3,9

