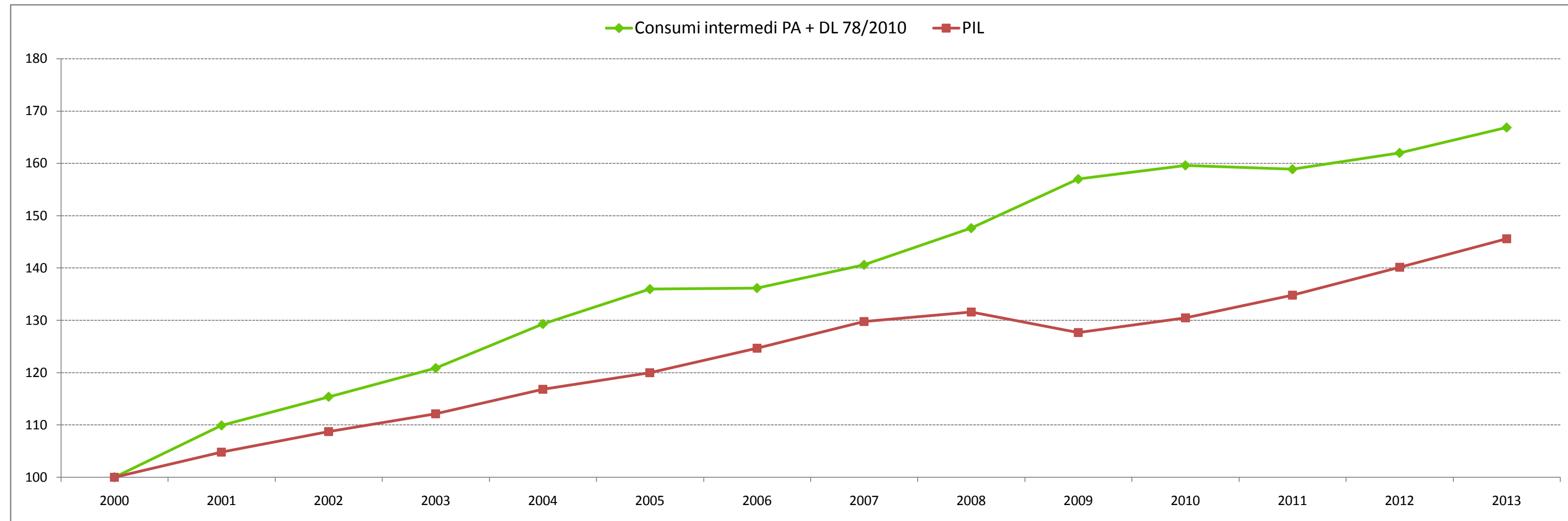


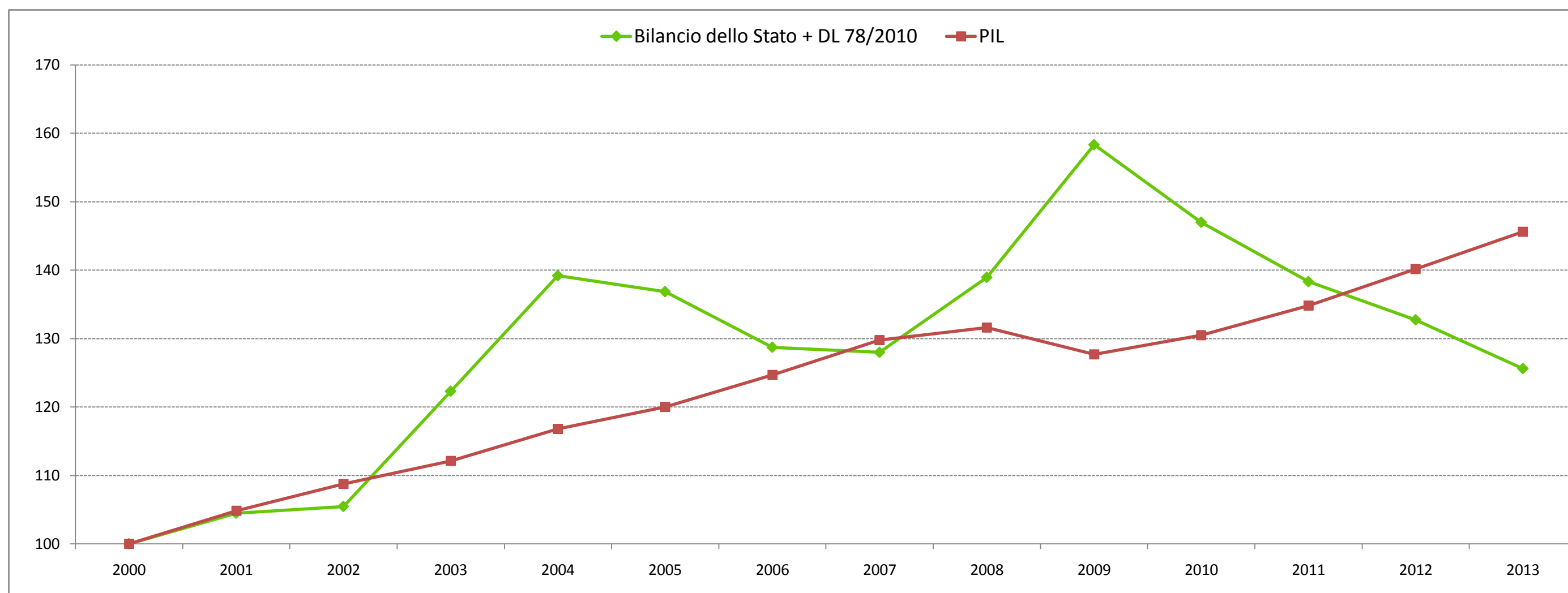
CONSUMI INTERMEDI PA

	2000	2001	var %	2002	var %	2003	var %	2004	var %	2005	var %	2006	var %	2007	var %	2008	var %	2009	var %	2010	var %	2011	var %	2012	var %	2013	var %
Consumi intermedi PA + DL 78/2010	87.394	96.046	9,9	100.835	5,0	105.633	4,8	112.988	7,0	118.823	5,2	119.003	0,2	122.876	3,3	129.009	5,0	137.199	6,3	139.499	1,7	138.849	-0,5	141.574	2,0	145.827	3,0
Pil nominale	1.191.057	1.248.648	4,8	1.295.226	3,7	1.335.354	3,1	1.391.530	4,2	1.429.479	2,7	1.485.377	3,9	1.546.177	4,1	1.567.851	1,4	1.520.870	-3,0	1.554.347	2,2	1.606.014	3,3	1.669.371	3,9	1.734.568	3,9



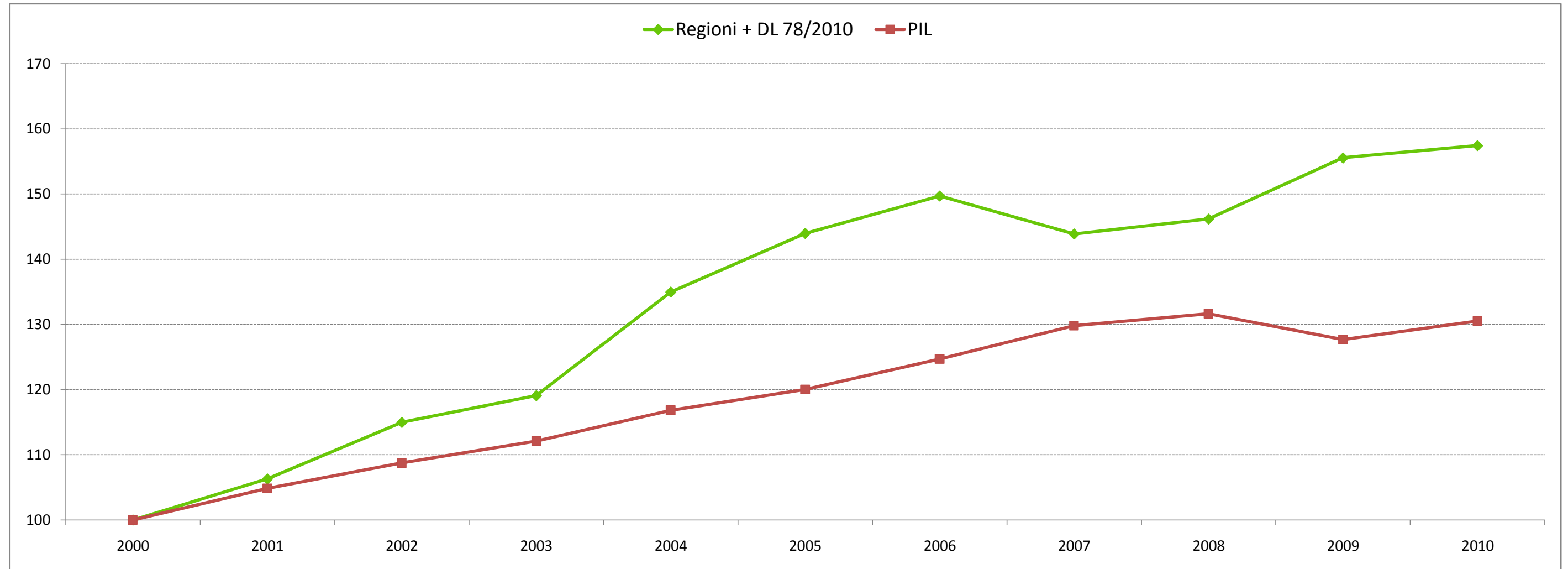
BILANCIO DELLO STATO

	2000	2001	var %	2002	var %	2003	var %	2004	var %	2005	var %	2006	var %	2007	var %	2008	var %	2009	var %	2010	var %	2011	var %	2012	var %	2013	var %
Consumi intermedi Bil. Stato + DL 78/2010	14.495	15.145	4,5	15.287	0,9	17.727	16,0	20.177	13,8	19.839	-1,7	18.660	-5,9	18.552	-0,6	20.141	8,6	22.951	14,0	21.309	-7,2	20.050	-5,9	19.243	-4,0	18.209	-5,4
Pil nominale	1.191.057	1.248.648	4,8	1.295.226	3,7	1.335.354	3,1	1.391.530	4,2	1.429.479	2,7	1.485.377	3,9	1.546.177	4,1	1.567.851	1,4	1.520.870	-3,0	1.554.347	2,2	1.606.014	3,3	1.669.371	3,9	1.734.568	3,9



REGIONI

	2000	2001	var %	2002	var %	2003	var %	2004	var %	2005	var %	2006	var %	2007	var %	2008	var %	2009	var %	2010	var %
Consumi intermedi Regioni + DL 78/2010	3.491	3.711	6,3	4.014	8,2	4.157	3,6	4.712	13,4	5.026	6,7	5.226	4,0	5.023	-3,9	5.103	1,6	5.430	6,4	5.496	1,2
Pil nominale	1.191.057	1.248.648	4,8	1.295.226	3,7	1.335.354	3,1	1.391.530	4,2	1.429.479	2,7	1.485.377	3,9	1.546.177	4,1	1.567.851	1,4	1.520.870	-3,0	1.554.347	2,2



ENTI SANITARI LOCALI

	2000	2001	var %	2002	var %	2003	var %	2004	var %	2005	var %	2006	var %	2007	var %	2008	var %	2009	var %	2010	var %	2011	var %	2012	var %	2013	var %
Consumi intermedi Enti Sanitari Locali + DL 78/2010	38.065	43.050	13,1	46.235	7,4	48.216	4,3	53.229	10,4	57.468	8,0	59.758	4,0	61.992	3,7	64.574	4,2	67.407	4,4	70.608	4,7	72.094	2,1	75.545	4,8	79.706	5,5
Pil nominale	1.191.057	1.248.648	4,8	1.295.226	3,7	1.335.354	3,1	1.391.530	4,2	1.429.479	2,7	1.485.377	3,9	1.546.177	4,1	1.567.851	1,4	1.520.870	-3,0	1.554.347	2,2	1.606.014	3,3	1.669.371	3,9	1.734.568	3,9

