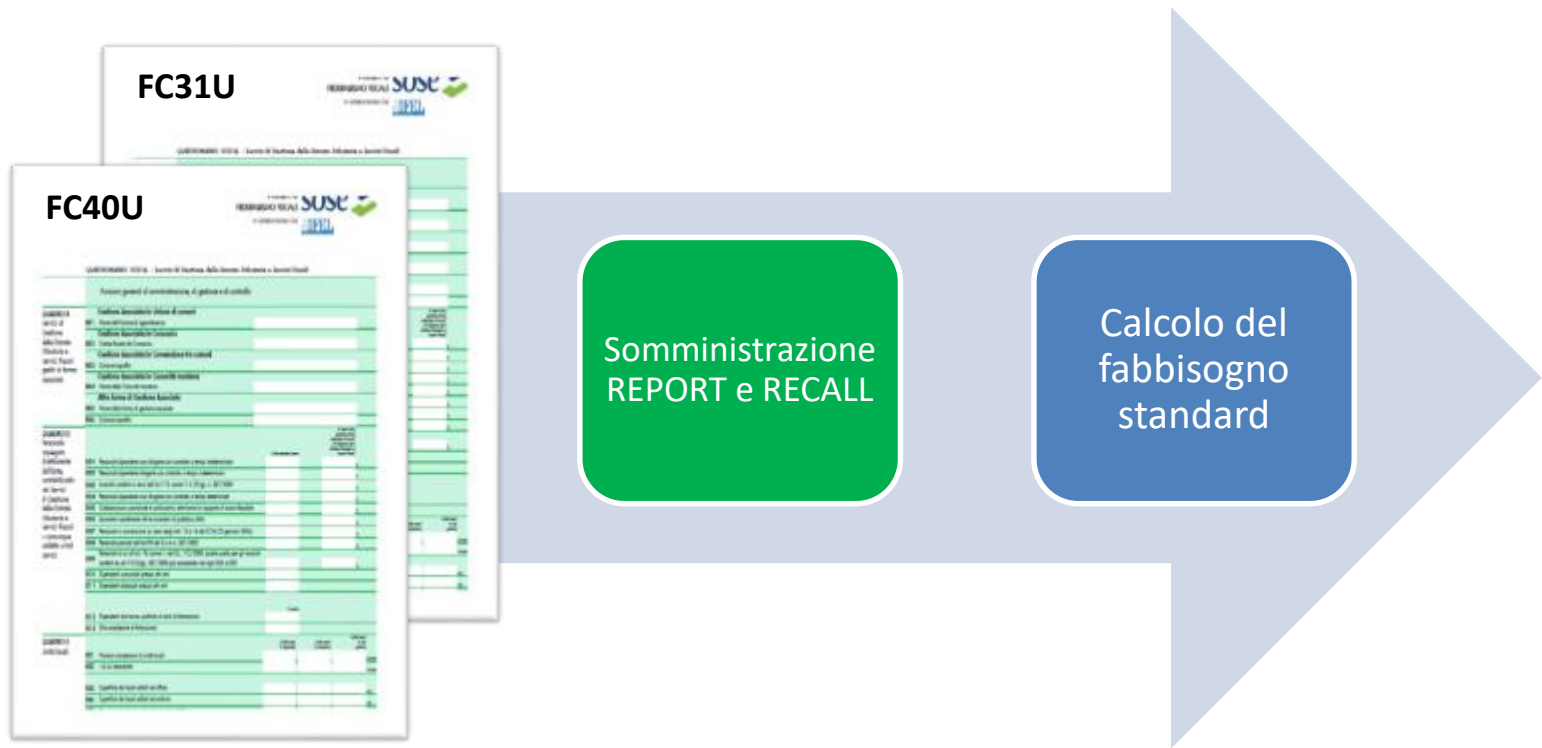


Stato dell'arte fabbisogni standard dei comuni della Sicilia

Riunione Commissione Tecnica per i Fabbisogni Standard
13 ottobre 2020

LA DETERMINAZIONE DEI FABBISOGNI STANDARD DEI COMUNI SICILIANI



Applicare la realtà dei **Comuni delle RSO** ai Comuni della regione Sicilia

FC31U (Annualità 2016)

FC31U - ANNUALITÀ 2016

Funzioni	Spesa storica 2016	Peso %
Funzioni generali	910.208.393	28,3%
Polizia locale	250.761.641	7,8%
Istruzione pubblica	191.263.985	6,0%
Territorio e Viabilità	329.353.467	10,2%
Tpl	107.704.938	3,4%
Rifiuti	881.504.486	27,4%
Sociale	458.724.264	14,3%
Asilo nido	84.693.840	2,6%
Totale	3.214.217.029	100,0%

Aggiornamento dati al 2 settembre 2019

FC31U - SCELTE METODOLOGICHE

1

METODOLOGIA

Aggiornamento a metodologia invariata

4

CLUSTER (AREA SUD)

Media dei Comuni RSO del sud Italia

Istruzione, Nido e Rifiuti

2

PREZZI

Normalizzazione fascia regione sui comuni della Sicilia

5

REGIONE

(coefficiente regionale area Sud)

Media dei Comuni RSO del sud Italia)

Rifiuti e Sociale

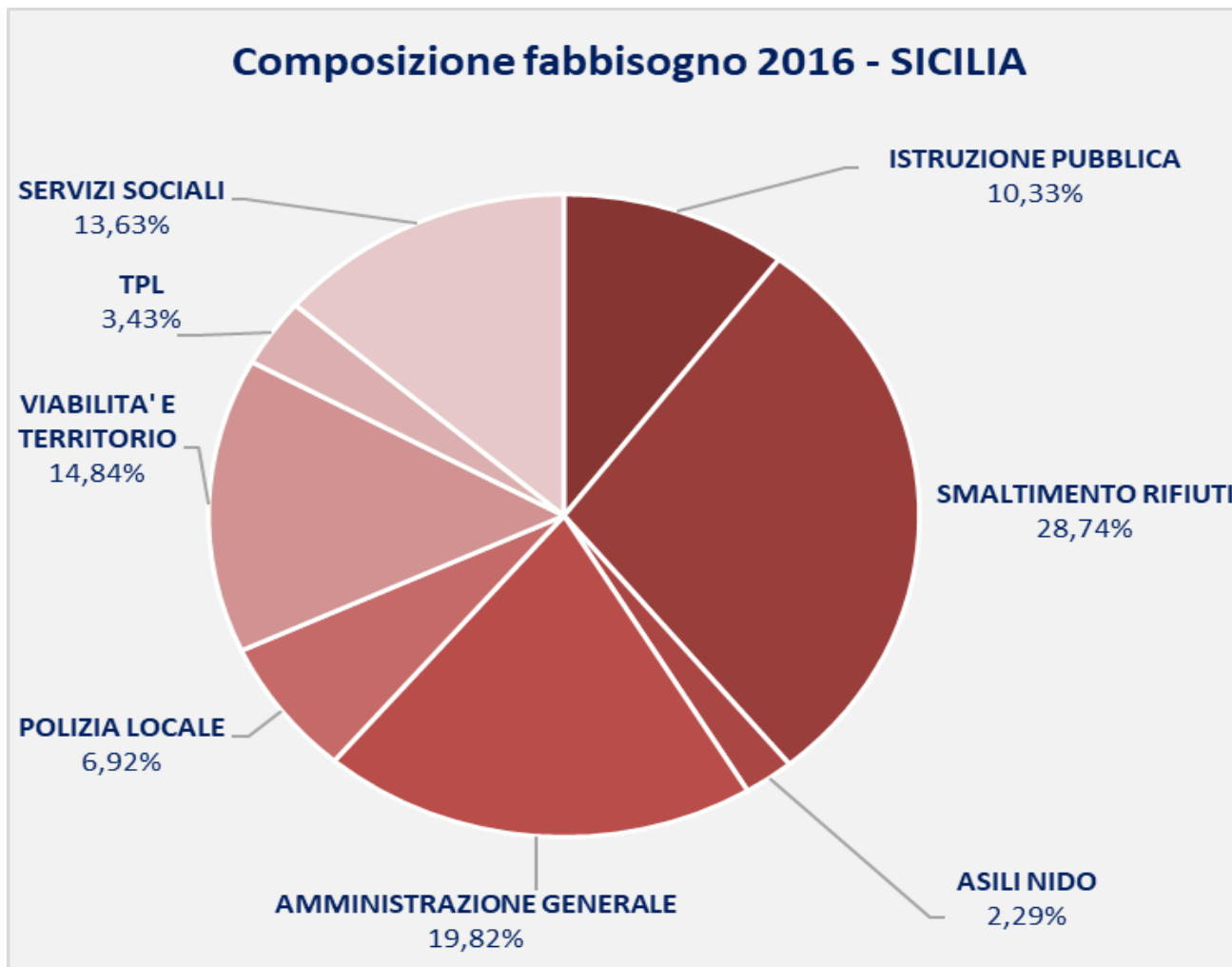
3

COSTO DEL LAVORO INTERNO ED ESTERNO

Normalizzazione per fascia e «area Sud» con valori RSO

Nido

FC31U - ANNUALITÀ 2016



Aggiornamento dati al 2 settembre 2019

LA DETERMINAZIONE DEI FABBISOGNI STANDARD DEI COMUNI SICILIANI

FUNZIONI	SICILIA		SUD	
	Valore pro capite 2016 (A)	Composizione 2016 %	Valore pro capite 2016 (B)	Composizione 2016 %
ISTRUZIONE PUBBLICA	63,46	10,33%	70,61	11,42%
SMALTIMENTO RIFIUTI	176,61	28,74%	181,69	29,38%
ASILI NIDO	14,07	2,29%	12,00	1,94%
AMMINISTRAZIONE GENERALE	121,80	19,82%	130,97	21,18%
POLIZIA LOCALE	42,52	6,92%	41,52	6,71%
VIABILITA' E TERRITORIO	91,16	14,84%	92,29	14,93%
TPL	21,10	3,43%	14,77	2,39%
SERVIZI SOCIALI	83,73	13,63%	74,50	12,05%
TOTALE	614,45	100%	618,35	100%

Aggiornamento dati al 2 settembre 2019

FC40U (Annualità 2017)

LA DETERMINAZIONE DEI FABBISOGNI STANDARD DEI COMUNI SICILIANI

COMPILAZIONE QUESTIONARIO FC40U (Annualità 2017)

Fascia dimensionale	Numero di Comuni	Numero di Comuni rispondenti al 03 luglio 2020	Percentuale comuni rispondenti
Meno di 500 Abitanti	6	6	100,00%
500 - 999 Abitanti	30	28	93,33%
1.000 - 1.999 Abitanti	59	58	98,31%
2.000 - 2.999 Abitanti	41	40	97,56%
3.000 - 4.999 Abitanti	71	65	91,55%
5.000 - 9.999 Abitanti	72	71	98,61%
10.000 - 19.999 Abitanti	55	51	92,73%
20.000 - 59.999 Abitanti	46	43	93,48%
60.000 - 99.999 Abitanti	6	6	100,00%
100.000 - 249.999 Abitanti	2	2	100,00%
250.000 - 499.999 Abitanti	1	1	100,00%
Oltre 500.000 Abitanti	1	1	100,00%
TOTALE	390	372	95,38%

Analisi dei recall per CATEGORIA (Questionario FC40U)

TIPOLOGIE DI ANOMALIE	Numero di anomalie al 16 giugno 2019	Numero di anomalie al 3 luglio 2020	Differenza percentuale
Incoerenze certificato consuntivo	10	9	-10,00%
Costo del lavoro	278	249	-10,43%
Servizi svolti	377	332	-11,94%
Forme di gestione	289	278	-3,81%
Anomalie puntuali	525	491	-6,48%
Totale	1.479	1.359	-8,11%

FC40U - ANNUALITÀ 2017

Funzioni	Spesa storica 2017	Peso %
Funzioni generali	935.529.156	28,0%
Polizia locale	241.302.364	7,2%
Istruzione pubblica	209.508.452	6,3%
Territorio e Viabilità	328.377.623	9,8%
Tpl	162.756.685	4,9%
Rifiuti	915.923.050	27,4%
Sociale	499.803.579	14,9%
Asilo nido	50.407.254	1,5%
Totale	3.343.608.164	100,0%

Aggiornamento dati al 3 Luglio 2020

FC40U - SCELTE METODOLOGICHE

1

METODOLOGIA

Aggiornamento a metodologia invariata per tutte le funzioni ad eccezione dei **Rifiuti, Sociale e Viabilità e Territorio**

2

PREZZI

Normalizzazione fascia regione sui comuni della Sicilia.

3

COSTO DEL LAVORO INTERNO ED ESTERNO

Normalizzazione per fascia e «area Sud» con valori RSO
Nido

4

CLUSTER (AREA SUD)

Media dei Comuni RSO del sud Italia
Istruzione, Nido

5

CLUSTER (NUOVA METODOLOGIA)

(Riapplicazione dei modelli delle misture RSO ed assegnazione dei cluster ai comuni siciliani)


Rifiuti, Sociale e Viabilità e territorio

6

REGIONE


(Coefficiente regionale area Sud)

Conclusioni



FC31U

Fornitura dei coefficienti di riparto per i comuni della Sicilia dopo aggiornamento archivio ad una data più recente secondo le regole applicative già validate dalla commissione tecnica



FC40U

Fornitura dei coefficienti di riparto per i comuni della Sicilia con nuova metodologia per i rifiuti e nuove metodologie approvate in Ctfs il 30 settembre per Sociale e Viabilità e Territorio

Soluzioni per il Sistema Economico S.p.A. - Via Mentore Maggini 48/C - 00143 Roma

 **info@pec.sose.it**

t. +39 06 508311

f. +39 06 50831301