

***I fabbisogni standard delle
Regioni a Statuto Ordinario***

***Analisi del perimetro della spesa e delle
funzioni da analizzare***

Riunione CTFS del 16 maggio 2017

n	Regioni	Popolazione 2015	TOTALE missioni 2015	Tutela della salute (Missione 13)	TOTALE al netto della tutela della salute
1	Piemonte	4.424.467	10.163.425.338	8.390.687.618	1.772.737.720
2	Lombardia	10.002.615	22.411.432.111	19.393.707.482	3.017.724.629
3	Liguria	1.583.263	3.769.391.482	3.214.277.755	555.113.728
4	Veneto	4.927.596	10.493.300.904	9.409.955.151	1.083.345.754
5	Emilia-Romagna	4.450.508	10.539.695.898	9.278.508.621	1.261.187.277
6	Toscana	3.752.654	8.591.228.443	7.330.954.913	1.260.273.530
7	Umbria	894.762	2.109.706.388	1.775.464.832	334.241.556
8	Marche*	1.550.796	3.348.706.296	2.791.616.511	557.089.784
9	Lazio	5.892.425	13.993.466.699	11.919.950.700	2.073.515.999
10	Abruzzo*	1.331.574	3.253.055.397	2.744.407.247	508.648.150
11	Molise	313.348	832.637.605	690.643.898	141.993.707
12	Campania*	5.861.529	12.431.835.645	10.469.047.261	1.962.788.385
13	Puglia	4.090.105	9.131.283.709	7.748.383.366	1.382.900.344
14	Basilicata	576.619	1.452.652.603	1.028.092.080	424.560.523
15	Calabria	1.976.631	4.588.556.590	3.563.635.867	1.024.920.723
	TOTALE	51.628.892	117.110.375.111	99.749.333.302	17.361.041.810

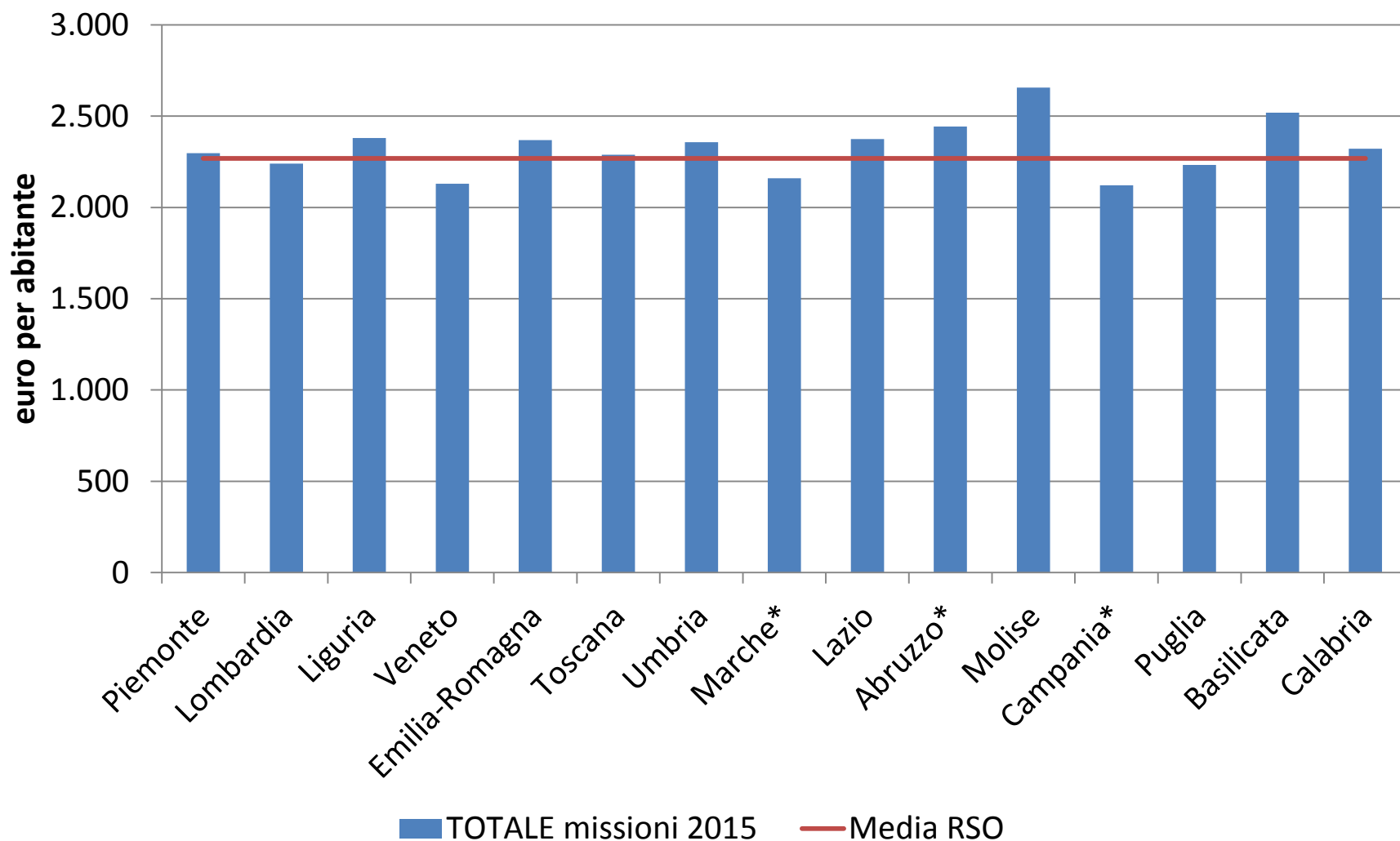
* Bilancio COPAFF 2013

Perimetro della spesa da analizzare

- 17 mld, 14,5% della spesa corrente di competenza del 2015

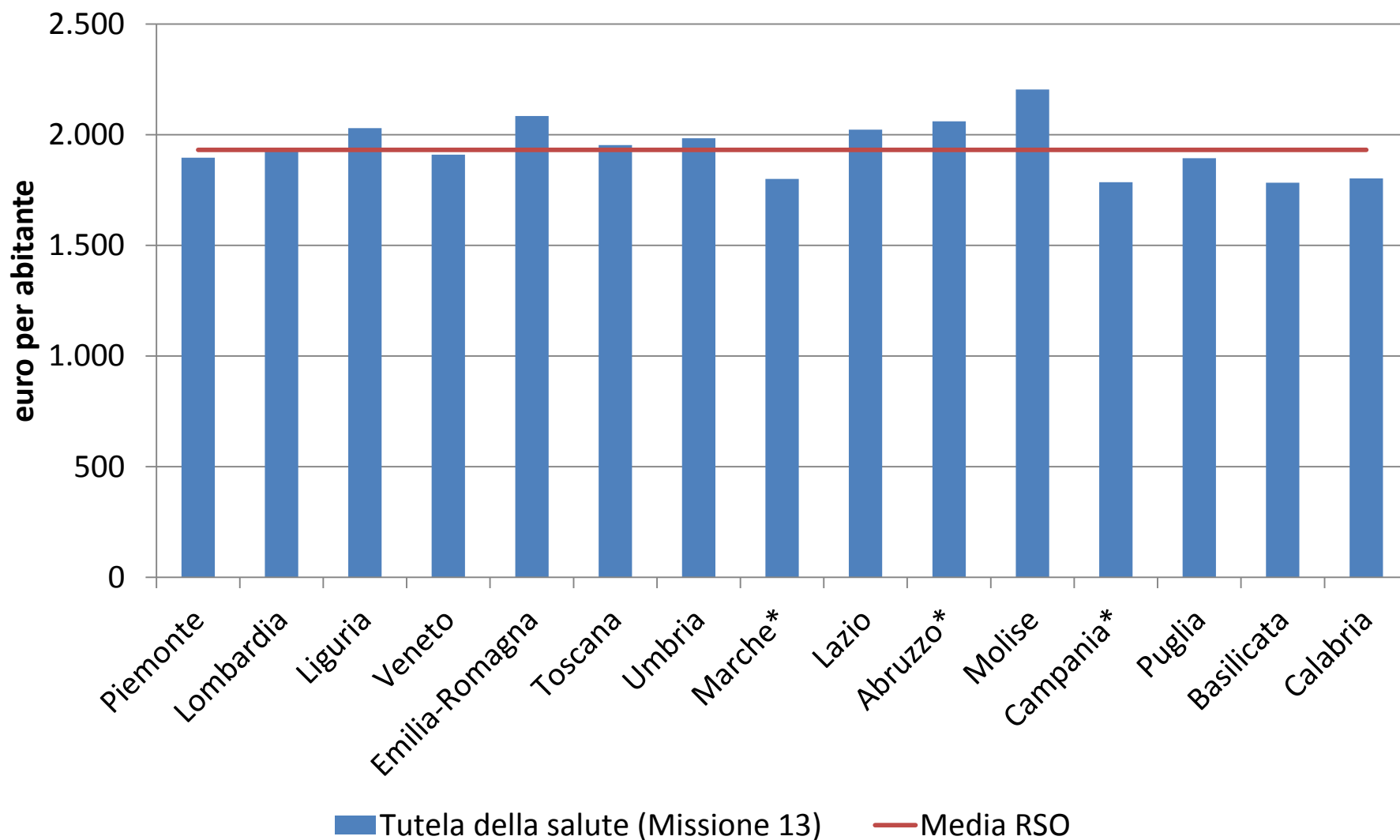
SPESA CORRENTE DI COMPETENZA (EURO PRO CAPITE)

FONTE: BILANCI REGIONALI ARMONIZZATI 2015



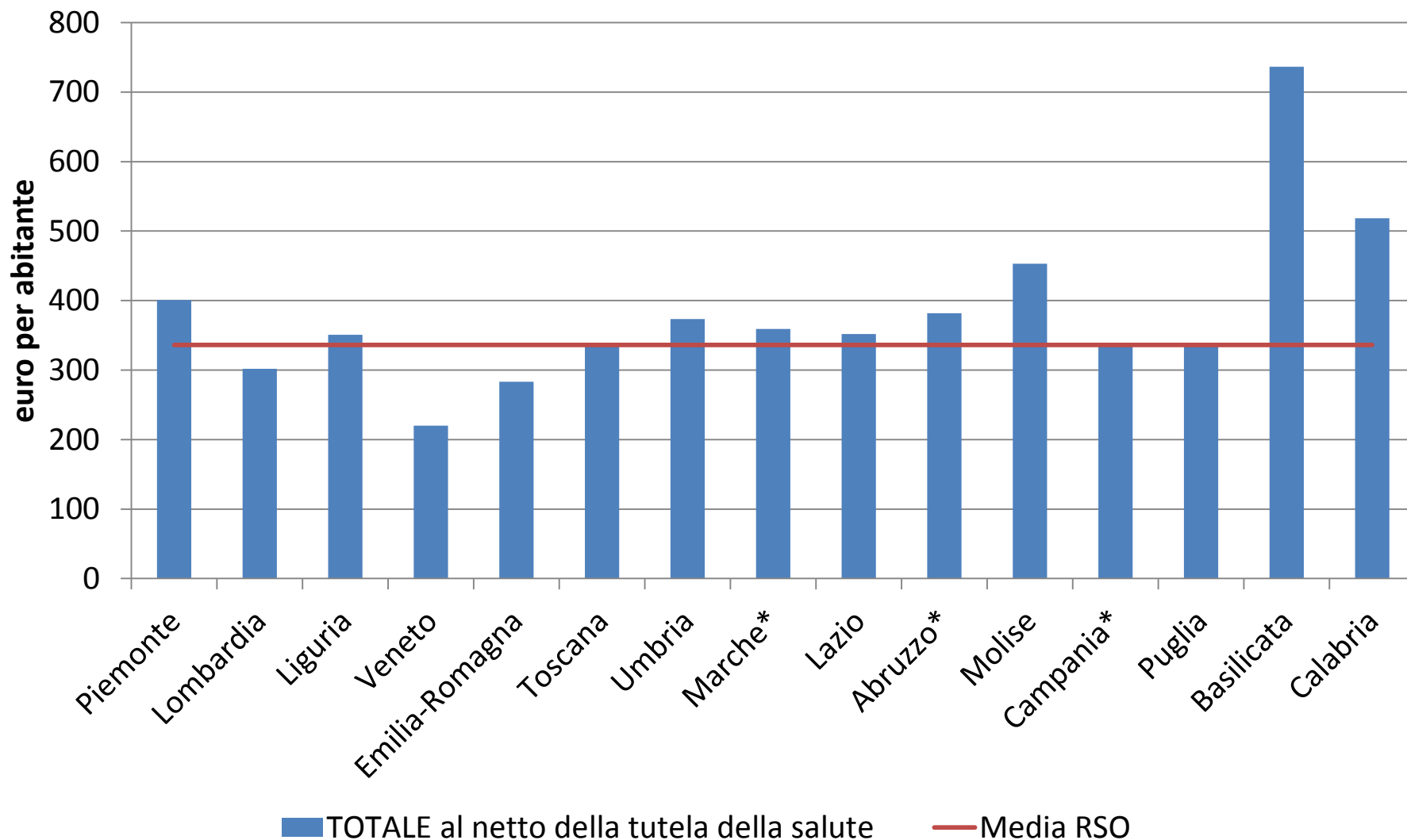
*Fonte COPAFF 2013

**SPESA SANITARIA CORRENTE DI COMPETENZA
(EURO PRO CAPITE MISSIONE 13)
FONTE: BILANCI REGIONALI ARMONIZZATI 2015**



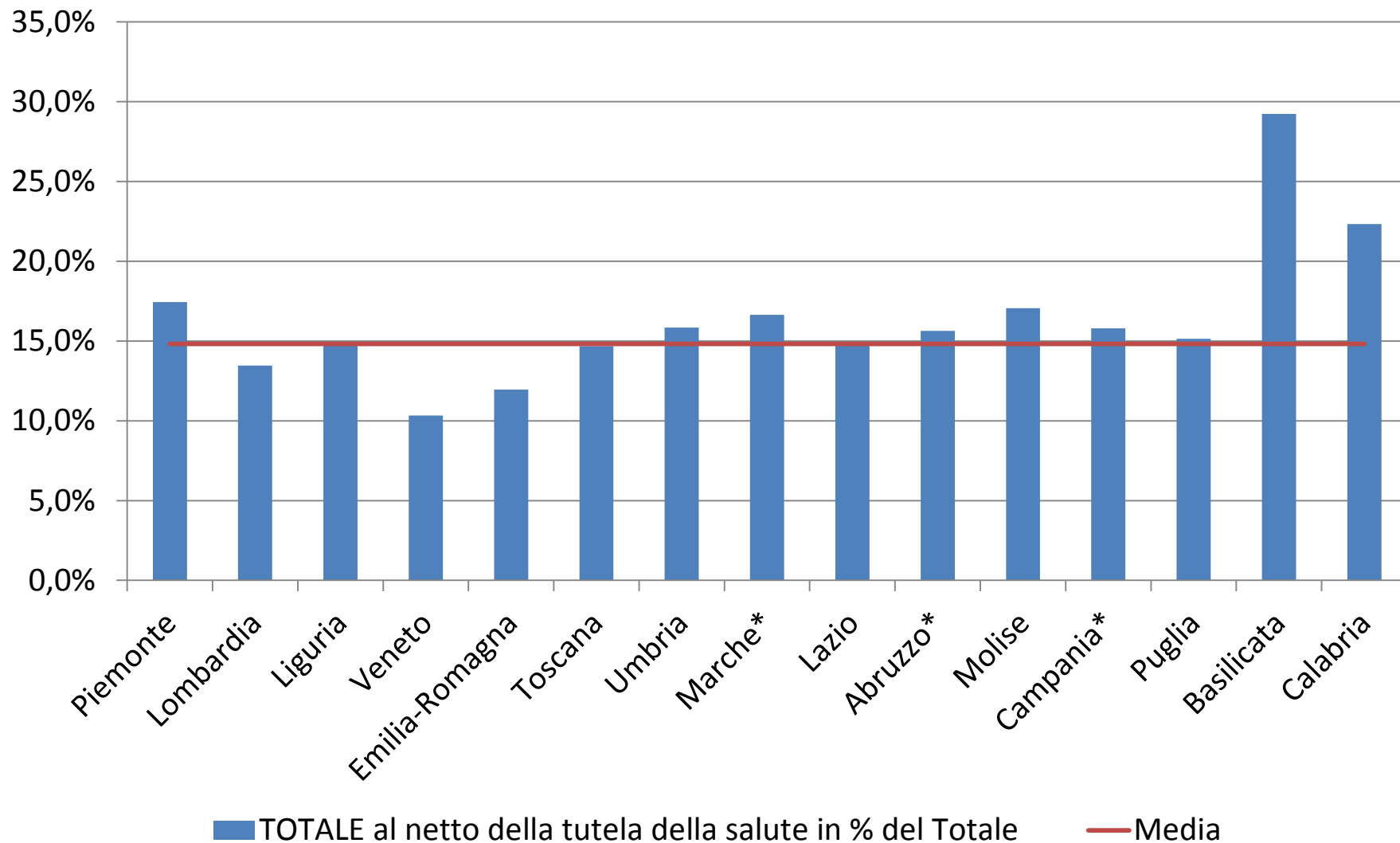
*Fonte COPAFF 2013

PERIMENTO DELLA SPESA DA ANALIZZARE (EURO PRO CAPITE) (TUTTE LE MISSIONI ESCLUSA LA SPESA SANITARIA) FONTE: BILANCI REGIONALI ARMONIZZATI 2015



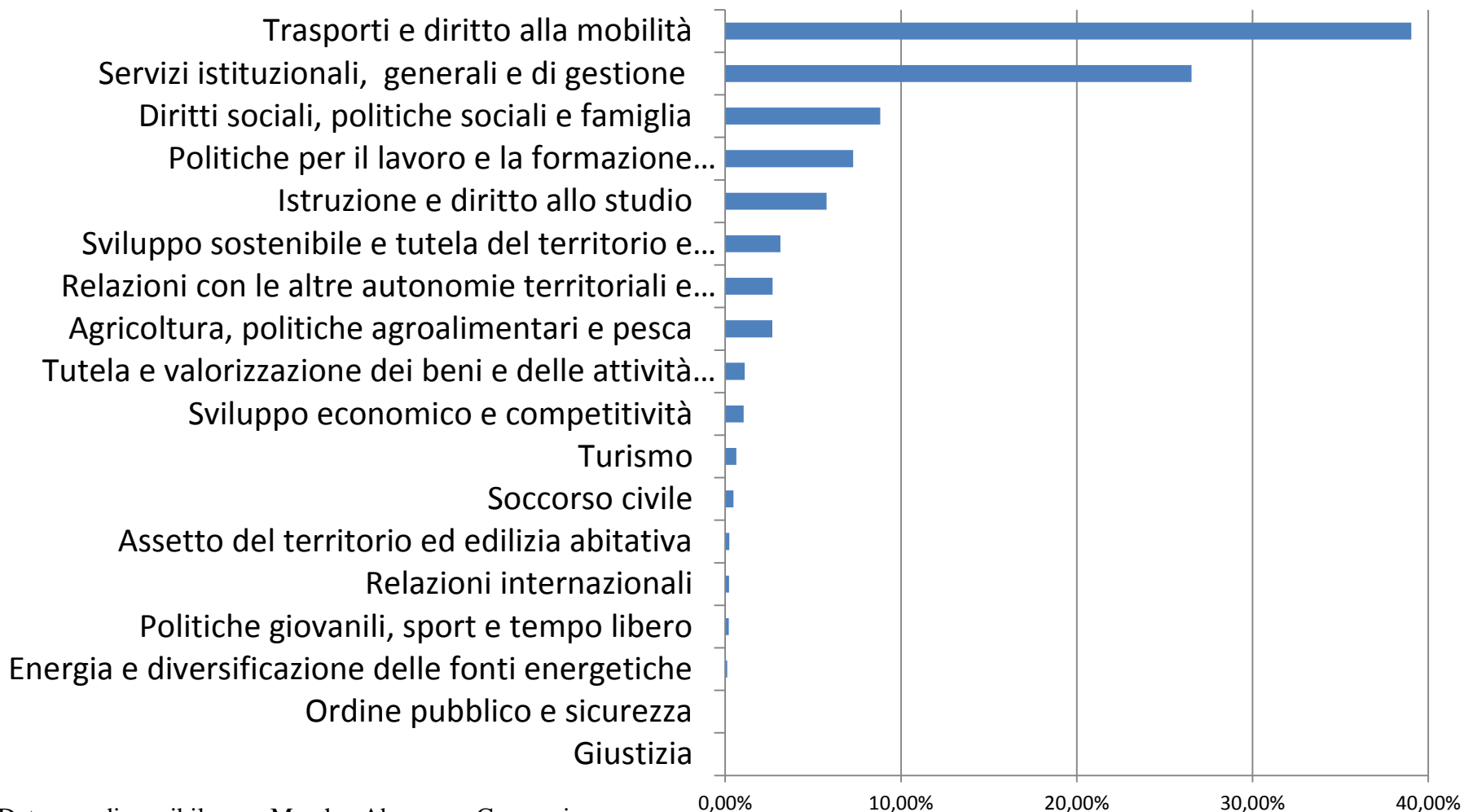
*Fonte COPAFF 2013

PERIMENTO DELLA SPESA DA ANALIZZARE (% DEL TOTALE) (TUTTE LE MISSIONI ESCLUSA LA SPESA SANITARIA) FONTE: BILANCI REGIONALI ARMONIZZATI 2015



*Fonte COPAFF 2013

Composizione % del perimetro della spesa da analizzare



Dato non disponibile per: Marche, Abruzzo e Campania

Tabella 1 - Analisi missioni 13 e 12 dei bilanci regionali 2015, spesa corrente di competenza, euro totali

n	Regioni	Popolazione 2015	TOTALE missioni 2015	Tutela della salute (Missione 13)	TOTALE al netto della tutela della salute	Diritti sociali, politiche sociali e famiglia (missione 12)
1	Piemonte	4.424.467	10.163.425.338	8.390.687.618	1.772.737.720	191.817.222
2	Lombardia	10.002.615	22.411.432.111	19.393.707.482	3.017.724.629	311.104.884
3	Liguria	1.583.263	3.769.391.482	3.214.277.755	555.113.728	85.936.686
4	Veneto	4.927.596	10.493.300.904	9.409.955.151	1.083.345.754	96.572.790
5	Emilia-Romagna	4.450.508	10.539.695.898	9.278.508.621	1.261.187.277	95.926.168
6	Toscana	3.752.654	8.591.228.443	7.330.954.913	1.260.273.530	83.962.489
7	Umbria	894.762	2.109.706.388	1.775.464.832	334.241.556	20.394.028
8	Marche*	1.550.796	3.348.706.296	2.791.616.511	557.089.784	44.951.620
9	Lazio	5.892.425	13.993.466.699	11.919.950.700	2.073.515.999	140.010.414
10	Abruzzo*	1.331.574	3.253.055.397	2.744.407.247	508.648.150	30.455.714
11	Molise	313.348	832.637.605	690.643.898	141.993.707	4.238.548
12	Campania*	5.861.529	12.431.835.645	10.469.047.261	1.962.788.385	106.851.427
13	Puglia	4.090.105	9.131.283.709	7.748.383.366	1.382.900.344	133.230.867
14	Basilicata	576.619	1.452.652.603	1.028.092.080	424.560.523	36.347.622
15	Calabria	1.976.631	4.588.556.590	3.563.635.867	1.024.920.723	64.184.824
	TOTALE	51.628.892	117.110.375.111	99.749.333.302	17.361.041.810	1.445.985.303

* Bilancio COPAFF 2013

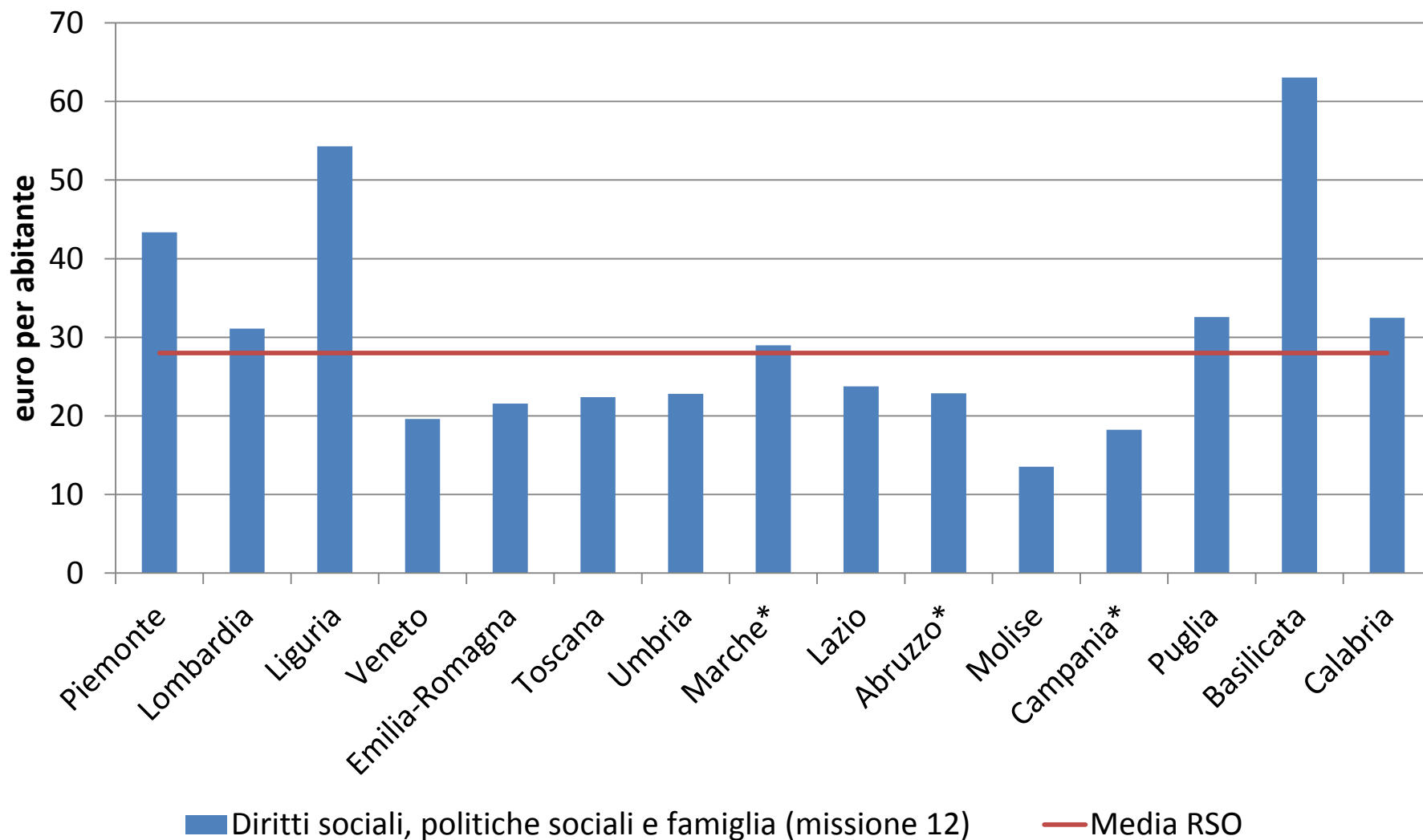
Perimetro della spesa da analizzare

- 17 mld, 14,5% della spesa corrente di competenza del 2015
- **Spesa sociale (missione 12) = 1,45 mld, 8,3% della spesa da analizzare**

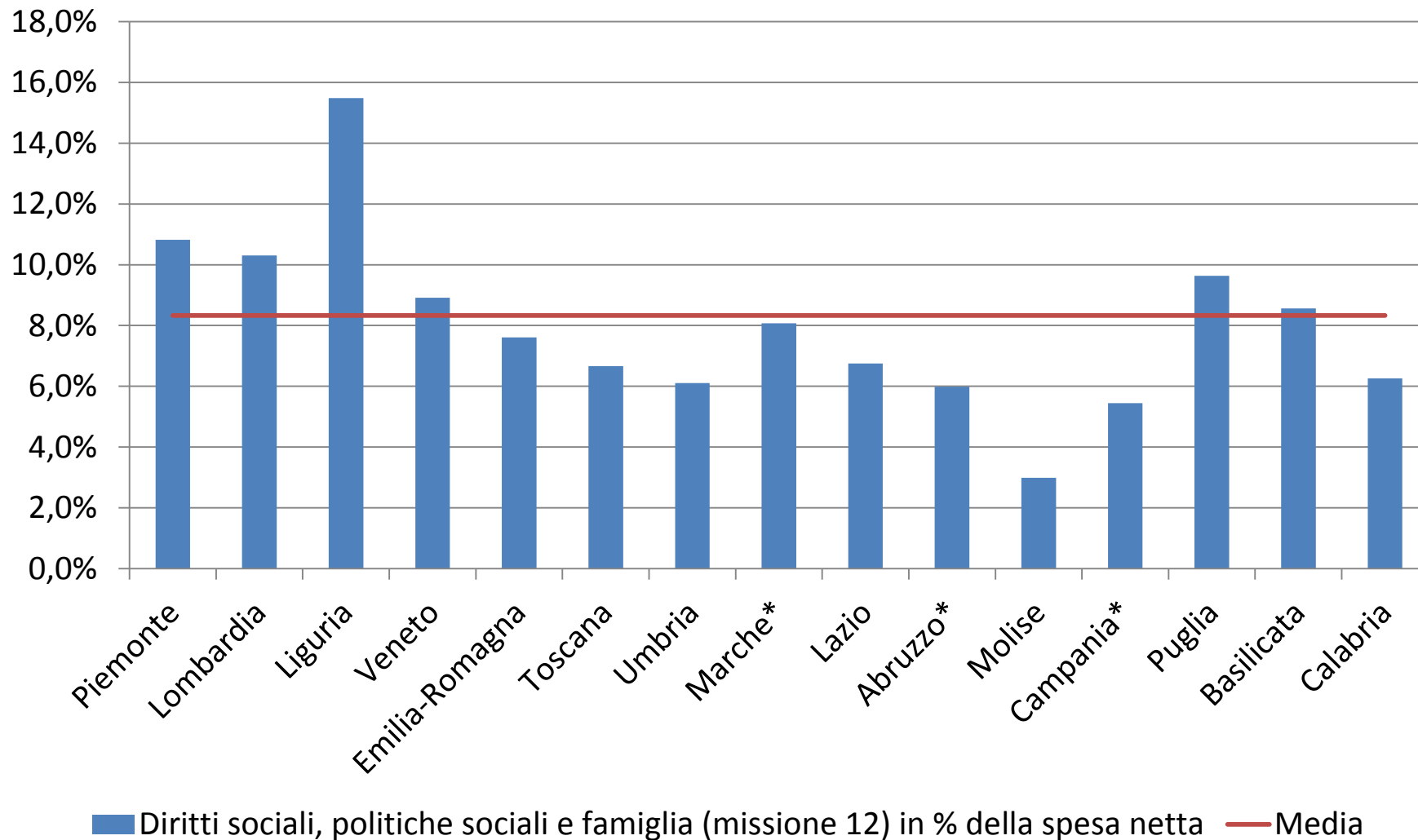
Programmi della Missione 12 (Diritti sociali, politiche sociali e famiglia) spesa corrente di competenza bilanci regionali 2015



Dato non disponibile per: Marche, Abruzzo e Campania

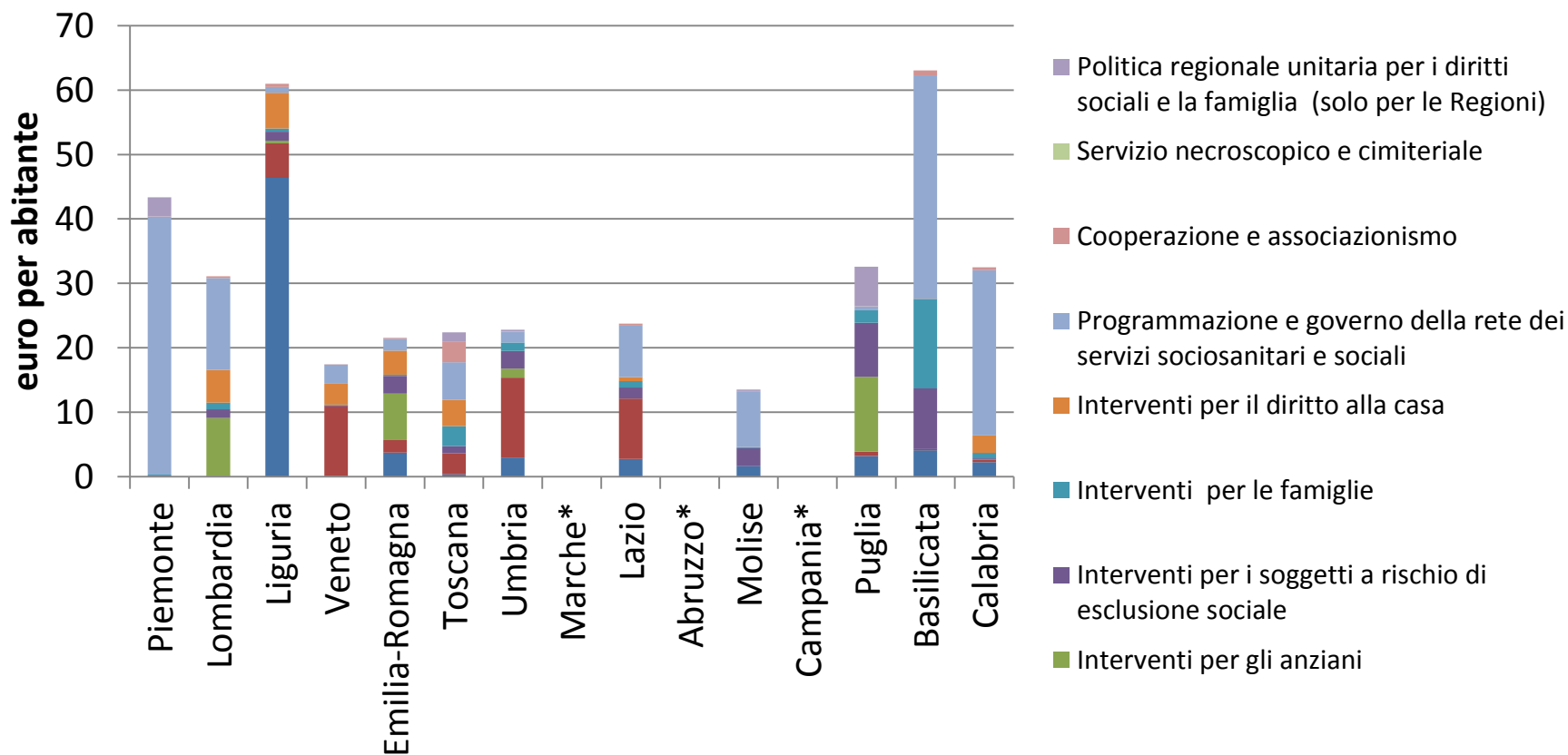


*Fonte COPAFF 2013



*Fonte COPAFF 2013

Composizione della Missione 12 (Diritti sociali, politiche sociali e famiglia) sepsa corrente di competenza bilanci regionali 2015



* Dato non disponibile per i programmi

1. Quali missioni/funzioni sono da considerare fondamentali e quindi oggetto di analisi?
2. Quale livello di disaggregazione si ritiene ottimale?
3. E' necessario acquisire informazioni aggiuntive non desumibili dai bilanci
 - *Trasferimenti ad Enti locali / ASL / Ambiti / Agenzie ecc...*
 - *Entrate comunitarie a copertura delle spesa oggetto di analisi*
4. Corretta individuazione della spesa del personale per funzioni
5. Problematica spesa sociale
 1. *Forte eterogeneità dai dati di bilancio*
 2. *Oltre il 90% è trasferita*
6. Quale metodologia attuare nel processo di standardizzazione della spesa? (Funzione di spesa? Funzione di costo? Approccio non econometrico?)